



STYLISH

操作タイプ スタイリッシュ

※コマンドはキャラクターが右向きのもので、コマンドはスタイリッシュタイプのもので、テクニカルタイプは操作が異なります。

© ARC SYSTEM WORKS

ラグナ=ザ=ブラッドエッジ

ドライブ

ソウルイーター	相手の体力を吸収する攻撃を行います。
オーバードライブ	
ブラッドカインアイデア	ドライブ攻撃が強化されます。

必殺技

デッドスパイク	S
ブラッドサイズ	空中可 昇+S
インフェルノディバイダー	昇+S
空中インフェルノディバイダー	空中で 昇+S
アップパー	インフェルノディバイダー中 S
踵落とし	アップパー中 S
ヘルズファンク	昇+S
追加攻撃	ヘルズファンク中 S
ベリアルエッジ	空中で S
空中ガントレットハーデス	空中で 昇+S
蹴り上げ	ガントレットハーデス中 S
ディストーションドライブ(ヒートゲージ50%消費)	
カーネージシザー	昇+L+N
闇に食われる	L+N

ジン=キサラギ

ドライブ

零刀(フロストバイト)	相手を凍らせる攻撃を行います。
オーバードライブ	
絶刀(フロストエンド)	ユキアナサを使用した攻撃に凍結効果が付与されます。

必殺技

氷刺(ひしやげん)/氷弾(ひしやげき)	空中可 S
吹雪(ふぶき)/氷連双(ひれんそう)	昇+S
轟 氷斬(ひそりせん)/轟 氷撃(ひそりげき)	昇+S
氷斬閃(ひざんせん)/氷斬撃(ひざんげき)	空中で 昇+S

ディストーションドライブ(ヒートゲージ50%消費)

氷翼月鳴(ひよくげつめい)	空中可 L+N
凍牙氷刃(とうがひょうじん)	昇+L+N

ノエル=ヴァーミリオン

ドライブ

チェーンリボルバー	発動後、各種ボタンを押す事により様々な連続攻撃を行います。
オーバードライブ	
チェーンクェイサー	ドライブ攻撃が高速化します。

必殺技

拾漆式・チャンバーショット	S
玖式・マズルフリッター	昇+S
A 拾漆式・オブティックパレル	昇+S
B 拾漆式・オブティックパレル	昇+S
拾参式・リボルバーブラスト	空中で S
追加攻撃	拾参式・リボルバーブラスト中 S

ディストーションドライブ(ヒートゲージ50%消費)

零銃・フェンリル	L+N
パレットレイン>零銃・トル	空中で L+N

レイチェル=アルカード

ドライブ

シルフィード	画面全体に風をおこします。
オーバードライブ	
エルフリード	シルフィードゲージの回復力が上昇します。

必殺技

タイニー・ロベリア	空中可 昇 OR ニュートラル OR 昇+S
ソード・アイリス	空中可 昇+S
ゲオルグ 13 世	空中可 昇+S
インピッシュ・ツノフィラ	空中可 昇+S

ディストーションドライブ(ヒートゲージ50%消費)

バーテン・バーテン・リリー	空中可 L+N
テンペスト・ダリア	空中可 昇+L+N

タオカカ

ドライブ

ダンシングエッジ	高速で突進攻撃を行います。
オーバードライブ	
ほぼほ匹になるニャス!	分身が出現し、本体と一緒に攻撃をします。

必殺技

A 必殺ネコ魔球!	S
B 必殺ネコ魔球!	昇+S
C 必殺ネコ魔球!	昇+S (タメ可)
ネコ魂ツーン!	空中で S (連打可)

ディストーションドライブ(ヒートゲージ50%消費)

猫の人面仮・ヘキサエッジ	L+N
ゆにぞんニャいび!	空中で L+N
メッタメタのギッタギタ!	昇+L+N

ティガー

ドライブ

ボルテックパトラ	強力な磁力攻撃を行います。
オーバードライブ	
ボルテックフィールド	磁力状態の相手を常に引き寄せます。

必殺技

B ギガンティックティガードライブ	S
B スレージハンマー	昇+S
追加攻撃	B スレージハンマー中 S
アトミックコレクター	昇+S (タメ可)
ボルテックチャージ	昇+S (タメ可)
スパークボルト	※充電ゲージがMAX時 昇+S
エアードライブ	空中で S
グレンパニッシュ	空中で 昇+S

ディストーションドライブ(ヒートゲージ50%消費)

マグナテックホイール	L+N
追加攻撃	マグナテックホイール中 L+N
ジュネシクエムラドレイガーバスター	昇+L+N (タメ可)

ライチ=フェイ=リン

ドライブ

萬天棒	棒を設置します。もう一度 B ボタンを押すと棒を戻すことが出来ます。
オーバードライブ	
大車輪(筒)	L+R+B ボタンで萬天棒を任意の方向に飛ばします。

必殺技

立ち回	S
ジャンプ	空中で S
ジャンプ 昇+D	棒所持中空中で 昇+S
一気通貫	棒所持中 昇+S
A 追加攻撃	一気通貫中 昇+S
B 追加攻撃	一気通貫中 ニュートラル on 昇+S
C 追加攻撃	一気通貫中 昇+S
蒸返し	棒所持中 昇+S
三元脚・中	棒設置時 昇+S
三元脚・白	三元脚・中 on 三元脚・發中 S
三元脚・發	三元脚・中 on 三元脚・白中 S
振張(カンチャン)	棒設置時 昇+S (タメ可)
立直・単騎待ち	棒設置時 昇+S
三元脚・中	立直・単騎待ち中 昇+S
三元脚・發	立直・単騎待ち中 昇+S
積棒(チャカン)	立直・単騎待ち中 S

ディストーションドライブ(ヒートゲージ50%消費)

満老頭	L+N
緑一色	昇+L+N
国士無双	昇+L+N

アラクネ

ドライブ

クリムゾン	蟲を召喚し攻撃を行います。攻撃が当たった場合、相手を烙印状態にします。
オーバードライブ	
クリムゾン・デパス	発動した瞬間に相手を烙印状態にします。

必殺技

パーミュテーション,n,r	空中可 昇 OR ニュートラル OR 昇 OR S
イコール0	昇+S
P ならば Q	昇 OR 昇+S
y, トウダッシュ	空中で 昇+S
ゼロベクトル	空中で 昇+S

ディストーションドライブ(ヒートゲージ50%消費)

f インパース	L+N
f マルg	空中で L+N

シシガミ=バング

ドライブ

バーニングハート	相手を燃焼させる攻撃を行います。
オーバードライブ	
獅子神忍法・究極奥義「萬駆活殺大噴火」	嵐林火山状態となります。点灯している嵐林火山アイコンによって様々な恩恵を受けます。

必殺技

バング双撃打・金剛殿	S
バング双撃打・天剛殿	空中で S
D 釘設置	昇+S
B バング流手裏剣術	空中で 昇+S
真空烈風バング落とし	昇+S
昇天粉砕バング落とし・改	空中で 昇+S
バング嵐禍陣	昇+S
裂空ムササビの術	空中で 昇+S

ディストーションドライブ(ヒートゲージ50%消費)

獅子神忍法・超奥義「萬駆活殺大噴火」	L+N
獅子神忍法・爆裂奥義「萬駆阿修羅無双拳」	昇+L+N
獅子神忍法・激奥義「激萬駆疾風撃」	昇+L+N



STYLISH 操作タイプ スタイリッシュ

※コマンドはキャラクターが右向きのもので、コマンドはスタイリッシュタイプのもので、テクニカルタイプは操作が異なります。

© ARC SYSTEM WORKS



カルル＝クローバー

ドライブ

オートマトン	ニルヴァーナによる攻撃を行います。
--------	-------------------

オーバードライブ

シンクロハイスピード	ニルヴァーナの性能が強化されます。
------------	-------------------

必殺技

A ヴィヴァーチェ	S
カンタービレ	↑+S
B ヴィヴァーチェ	⇒+S
アレグレット	空中で S

ディストーションドライブ(ヒートゲージ50%消費)

麗しのカンタータ	L+N
ゲネラルパウゼ	空中で L+N
追憶のラプソディ	空中可 ⇒+L+N



ハクメン

ドライブ

斬神(ザンシン) 相手の攻撃を受け止める当て身による攻撃を行います。

オーバードライブ

鬼神(キシン) 勾玉ゲージの増加スピードが高速度され、各種 H が当て身成功時に必殺技キャンセル可能となります。

必殺技

紅蓮(レン)	←+S (勾玉ゲージを1個消費)
鬼蹴(キシュウ)	S (勾玉ゲージを1個消費)
↳ 魔窟(エンマ)	鬼蹴 後 S (勾玉ゲージを1個消費)
蓮華(レンカ)	⇒+S (勾玉ゲージを2個消費)
残鉄(ザンテツ)	↑+S (勾玉ゲージを3個消費)
彎刀(アキト)	空中で S (勾玉ゲージを1個消費)
火堂(ホタル)	空中で ⇒+S (勾玉ゲージを2個消費)
椿折(ツバキ)	空中で ↑+S (勾玉ゲージを3個消費)

ディストーションドライブ(ヒートゲージ50%消費)

虚空陣 疾風(シップウ)	L+N (勾玉ゲージを4個消費)
虚空陣 雪風(ユキカゼ)	⇒+L+N (勾玉ゲージを4個消費)
虚空陣 炎風(エンカゼ)	⇒+L+N (勾玉ゲージを8個消費)



ツバキ＝ヤヨイ

ドライブ

インストール 必殺技を強化するエネルギーを溜めます。

オーバードライブ

セカンドインストール インストールゲージが自動増加します。


必殺技

B 審判・閃ク壱(しんくわいひらめくいちのけき)	S ※
B 審判・光ヲ斬(しんくわいひかりをきる)	審判・閃ク壱ノ撃中 S ※
B 審判・風ヲ斬(しんくわいかぜをきる)	審判・光ヲ斬ノ撃中 S ※
審判・無へ勇ヲ斬(しんざむへいゆうなきり)	⇒+S
審判・空ヲ突ク壱(しんそくそらをつくや)	⇒+S ※
審判・空ニ閃ク光(しんざそらにひらめくひかり)	空中で S ※
B 審判・空ヲ翔ル(しんざそらをかけるつばさ)	空中で ⇒+S ※
審判・闇ヲ穿ツ灯(しんざやみをうがつあかり)	⇒+S ※

※インストールゲージがある場合、自動的に1つ消費して強化済の必殺技に変化します。

ディストーションドライブ(ヒートゲージ50%消費)

審判・天ヲ刈ル(しんざつてんをかるほむら)	L+N
審判・地ヲ刈ル(しんざつちをいだくこも)	空中可 ⇒+L+N
審判・地ヲ刈ル刃(しんざつちをほふるやいば)	⇒+L+N



ハザマ

ドライブ

ウロボロス 空間を捉える鎖を使って自在に移動する事ができます。

オーバードライブ

ヨルムンガンド ドライブ攻撃が強化されるほか、相手の体力を自動吸収するリングが出現します。

必殺技

蛇刃牙(じゃばき)	S
蛇利(じゃせつ)	↑+S
↳ 裂閃牙(れつせんが)	蛇利中 or 蛇滑中 ⇒+S
↳ 牙昇脚(がしょうきゃく)	蛇利中 or 蛇滑中 S
↳ 残影牙(ざんえいが)	蛇利中 or 蛇滑中 ⇒+S
↳ 蛇滑(じゃかつ)	蛇利中 ←+S or ⇒
蛇咬(じゃこう)	⇒+S
牙碎衝(がさいしゅう)	←+S
飛鎌突(ひれんとつ)	空中で S

ディストーションドライブ(ヒートゲージ50%消費)

蛇翼前天刃(じゃよくほうてんじん)	L+N
蛟竜烈斬(みずりゃくれつざん)	⇒+L+N
大蛇武鏡舞(おろちぶくれんそう)	蛇利中 or 蛇滑中 L+N



マコト＝ナナヤ

ドライブ

インソルト H を押しっぱなしにすることでエネルギーを溜め、溜めとそれを撃つことで攻撃を強めます。

オーバードライブ

G(ギア)アタックインソルト インソルトゲージが常にLvGになります。

必殺技

A アステロイドビジョン	S
↳ ブレーキ	△アステロイドビジョン中 S
↳ コリプスターン	△アステロイドビジョン中 ⇒+S
↳ コスミックレイ	△アステロイドビジョン中 ⇒+S (タメ可)
↳ ルナティックアッパー	△アステロイドビジョン中 ⇒+S
↳ スラッシュジョッパー	ルナティックアッパー中 ⇒+S
↳ スターゲイザー	ルナティックアッパー中 ⇒+S
↳ シンフィニットラッシュ	ルナティックアッパーヒット中 L+N or H (連打可)
↳ ランダーブロー	ルナティックアッパー中 S (タメ可)
↳ シュートイングスター	ルナティックアッパー中 ⇒+S (タメ可)
B アステロイドビジョン	⇒+S
↳ ライトニングアロー	△アステロイドビジョン中 S (タメ可)
↳ コメットキャノン	⇒+S
↳ ブレイクショット	コメットキャノン中 S (タメ可)
↳ コロアッパー	⇒+S 空中で ⇒+S
↳ メテオダイブ	コロアッパー中 S (タメ可)

ディストーションドライブ(ヒートゲージ50%消費)

パーティカルフレアー	L+N (タメ可)
↳ パーティカルフレアー(打ち出し)	パーティカルフレアーヒット中 L+N or H (タメ可)
↳ パーティカルフレアー(インソルト)	パーティカルフレアー(打ち出し)ヒット中 L+N or H (タメ可)
ビッグバンスマッシュ	⇒+L+N (タメ可)



ヴァルケンハイン＝R＝ヘルシング

ドライブ

ヴェア・ヴォルフ 狼に変身します。

オーバードライブ

エンドロス・ヴォルフ ヲルフゲージが高速回復します。

必殺技

ナハト・イーガラー	人間状態中 S
ナハト・ローゼン	人間状態中 ⇒+S
シュバルツ・ヤクト	人間状態中 ⇒+S
↳ ヴァイス・ヤクト	シュバルツ・ヤクト中 S
モートン・リヒト	人間状態中 空中で S
ヒンメル・ヴォルフ	空中可 狼状態中 S
ケニーヒ・ヴォルフ	空中可 狼状態中 ⇒ or ⇒+S (⇒のみ空中可)
アイゼン・ヴォルフ	狼状態中 空中で ⇒+S
ラーゼン・ヴォルフ	狼状態中 レバー+H

ディストーションドライブ(ヒートゲージ50%消費)

シュツルム・ヴォルフ	人間状態中 L+N
ケニーヒ・フルーク	空中で L+N



プラチナ＝ザ＝トリニティ

ドライブ

マジカルシンフォニー ランダムでマジカルウェポンを生成し、装備します。

オーバードライブ


マジカルハートキャッチ マジカルウェポンが使い放題になります。

必殺技

マミサーキュラー	S
エアベルシャ	空中可 ↓+S
↳ 追加攻撃	エアベルシャ中 S
ドリームサリー	←+S
ドラマティックサミー	⇒+S
スワロームーン	空中で S

ディストーションドライブ(ヒートゲージ50%消費)

キュアドットタイフーン	L+N
ミラクルジャンヌ	⇒+L+N



レリウス＝クローバー

ドライブ

デトネーター イグニスを召喚し戦わせませす。

オーバードライブ

マキシムダンス イグニスの攻撃、ゲージの回復量が高速度します。

必殺技

バル・テュース	S
バル・ラント	⇒+S
バル・ライア	←+S
ギラ・ノーズ	↑+S
ペル・ラフィア	空中で S
ギラ・ルギア	人形攻撃中 ニュートラル or ⇒+S
ガド・レイス	人形攻撃中 ←+S
レド・リー	人形攻撃中 ⇒+S
空中イド・ロイガー	低めの空中 or 人形攻撃中空中で S

ディストーションドライブ(ヒートゲージ50%消費)

ルク・ヴィノム	L+N
ボル・テード	⇒+L+N
デュオ・ヴァイオス	⇒+L+N



アマネ＝ニシキ

ドライブ

珠波衣羅慮(スパイラル) 布でドリルを形成し攻撃します。

オーバードライブ

砕蛟龍(サイクロン) ドライブ攻撃が最高レベルに収められます。

必殺技

忍布穿撃「刃刺刺」(にんぷせんげきはりせん)	S
↳ A 追加攻撃	忍布穿撃「刃刺刺」中 ←+S
↳ B 追加攻撃	忍布穿撃「刃刺刺」中 ⇒+S or L+N or H
↳ C 追加攻撃	忍布穿撃「刃刺刺」中 ⇒+S
↳ 構え解除	忍布穿撃「刃刺刺」中 S
超重連撃「雷舞」(ちゅうりゅうんげきらいぶ)	⇒+S
天舞落撃「電勢」(てんぶらくげきでんせい)	空中で S
B 急降回避「絶速」(きゅうかいかいぜつそく)	⇒ or ⇒+S
A 急降回避「絶速」(きゅうかいかいぜつそく)	空中で ⇒ or ⇒+S

ディストーションドライブ(ヒートゲージ50%消費)

凶能特攻「聖骸煉槍脚」(きょうにゅうとくこうせいがいれんそうきゃく)	L+N
界統穿孔「豪快螺旋連破」(かいとくせんこうごうかいせんれんれんぱ)	⇒+L+N



STYLISH

操作タイプ スタイリッシュ

※コマンドはキャラクターが右向きのもので、コマンドはスタイリッシュタイプのもので、テクニカルタイプは操作が異なります。


© ARC SYSTEM WORKS



パレット

ドライブ


ロックオン	一定範囲内にいる敵に対し距離を詰めて投げを行います。
オーバードライブ	
ヒートアップビート	常にヒートアップ状態になります。
必殺技	
フロントシューター	S (タメ可)
スナップハンズフィスト	⇩ + S
↳ フレッシュ・エンゲージ	スナップハンズフィスト中 S (ヒートアップ時限定)
ミュクレットキャプチャー	⇨ + S
↳ ビアツィング・エンゲージ	ミュクレットキャプチャー中 S (ヒートアップ時限定)
アフターバーナー	⇐ + S (タメ可)
スナップハンズフィスト	空中で S
ディストーションドライブ (ヒートゲージ50%消費)	
サーペンタインアサルト	L + N
↳ フラッシュ・エンゲージ	サーペンタインアサルト中 S (ヒートアップ時限定)
↳ ブラックアウト	フラッシュ・エンゲージ中 S (ヒートアップレベル2状態限定)
レイジアグレッサー	⇨ + L + N



アズラエル

ドライブ

ザ・テラー	各種ドライブ攻撃をヒットさせると弱点を付加します。
オーバードライブ	
マインドコロッセオ	各種ドライブ攻撃を当てると強制的に弱点を付加します。
必殺技	
グスタフバスター	S
ヴァリアントクラッシュ	⇨ + S
↳ ヴァリアントチャージャー	弱点付加時ヴァリアントクラッシュヒット中 ⇨
ホーネットパンカー	⇩ + S
↳ ホーネットチェイサー	弱点付加時ホーネットパンカー中 ⇩
グロウラーフィールド	⇐ + S
ファランクスキャノン	グロウラーフィールドで飛び道具吸収後 ⇐ + S
ディストーションドライブ (ヒートゲージ50%消費)	
スカッドパニッシュメント	L + N
ブラックホークスティンガー	⇨ + L + N



v -No 13-

ドライブ

ソードサマナー	空間に剣を召喚して攻撃します。
オーバードライブ	
アフリメッドドライブ	ドライブ攻撃で出現する剣の本数が増加します。
必殺技	
スパイクチェイサー	S
スーブラレイジ	空中可 ⇩ + S
シッフルストーム	⇨ + S
グラビティシード	⇐ + S
クレストセイバー	空中で S
ディストーションドライブ (ヒートゲージ50%消費)	
カラムティソード	空中可 L + N
レガシーエッジ	⇨ + L + N



μ -No 12-

ドライブ

シュタインズガンナー	レーザーを放射するオブジェクトを空間に設置します。
オーバードライブ	
シュタインズサイザー	オブジェクトの放射タイミングが早くなり、設置後も一定間隔でレーザーを放射します。
必殺技	
アメノツツカ	空中可 S
アマノハバヤ	空中可 ⇩ + S
イクタチ	⇨ + S
フルノツルギ	⇐ + S (タメ可)
ディストーションドライブ (ヒートゲージ50%消費)	
ヤタノカガミ	L + N
オモヒカネ	⇨ + L + N



イザヨイ

ドライブ

スカーレットジャスティス	通常モードとグインアートモードを切り替えます。グインアートモード中は強化版必殺技が使用可能です。
オーバードライブ	
フリーダムジャスティス	零織ゲージが自動増加します。
必殺技	
A ソニックセイバー	空中可 S
D ソニックセイバー	⇐ + S (零織ゲージ2消費)
ウルセイドセラフィムα※1	⇐ + S (タメ可)
ウルセイドセラフィムβ	⇨ + S (タメ可)
↳ ワルキューレアストレア※2	ウルセイドセラフィムβ中にいずれかのボタン(零織ゲージ1消費)
イージスフレイド※1	⇩ + S (タメ可)
ノワールエッジ※1	空中で ⇩ + S
↳ ストライクフォール	※1中にいずれかのボタン(零織ゲージ1消費)
↳ ミラージュラスター	※2中にいずれかのボタン(零織ゲージ1消費)
※通常モード時に必殺技を当てると零織ゲージが増加します。	
ディストーションドライブ (ヒートゲージ50%消費)	
ジャスティスフォライザー	L + N
スレイヴァートランザム	⇨ + L + N (零織ゲージ1以上消費)



カグラムツキ

ドライブ


ブラックグイル	構えに移ります。構え後は各種ボタンで必殺技を繰り出します。
オーバードライブ	
ヴィエムスエッジ	同じ構えでなければ、何度でも移行可能になります。
必殺技	
A 龍旋舞 (りゅうばくせん)	S
C 龍羽翔 (りゅうじんしょう)	⇩ + S
B 龍旋舞 (りゅうばくせん)	⇨ + S
ディストーションドライブ (ヒートゲージ50%消費)	
龍覇・獄焔塵 (りゅうはく・こくえんじん)	L + N



ココノエ

ドライブ

グラヴィトン	相手を引き寄せせる装置を設置します。
オーバードライブ	
グラヴィトンレイジ	グラヴィトンの影響力を強化します。
必殺技	
A 武装 No04a [炎熱フレムゲージ Ver1.43]	空中可 S
C 武装 No04a [炎熱フレムゲージ Ver1.43]	⇨ + S
武装 No03 [氷結アプリュートゼロ Ver4.32]	⇐ + S
アクティベイト	空中可 グラヴィトン設置中に ⇩ + S (タメ可)
ディストーションドライブ (ヒートゲージ50%消費)	
A 武装 No04b [超炎熱フレムVレポ Ver2.73]	空中可 L + N
G 武装 No04b [超炎熱フレムVレポ Ver2.73]	⇨ + L + N
武装 No00 [撃滅超響級メカティガー]	⇩ + L + N
武装 No01 [殲滅超響級ゴールデンティガー]	オーバードライブ中に ⇩ + L + N



ユウキ=テルミ

ドライブ

フォースイーター	相手のヒートゲージを吸収する攻撃を行います。
オーバードライブ	
ナイトメアリーバー	ドライブ攻撃が強化されます。
必殺技	
蛇頭 (じゃかく)	S
牙穿衝 (がせんしょう)	⇐ + S
牙鎌撃 (がれんげき)	相手ダウン中に ⇩ + S
ディストーションドライブ (ヒートゲージ50%消費)	
蛇頭滅閃牙 (じゃきようめつせんが)	空中可 L + N
轟牙双天対 (こうがそうてんじん)	空中可 ⇩ + L + N
蛇縛封罵塵 (じゃばくふうえんじん)	⇨ + L + N